



SYYSKUU 2017

KUUKAUSITILASTO

METALLITYÖVÄEN TYÖTTÖMYYSKASSA



Työttömyyskassa

- Jäsenmäärä **103 404** (30.6.2017)
- Keskimääräinen päiväraha vuonna 2016 oli **69,34€** päivässä
- Keskimääräinen työttömyysjakson pituus vuonna 2016 oli **107** päivää
- Käsittelyajan keskiarvo hakemuksissa vuonna 2016 oli **11,5** päivää

Tiivistelmä syyskuun tilastoista

Syyskuun ansiopäivärahan saajien määrä laski syyskuussa heinä-elokuun noin 7 500 saajasta. Useimpina vuosina kesäkuukausien jälkeen ansiopäivärahan saajien määrä nousee syksyä kohti jonkin verran. Tänä vuonna näin ei toistaiseksi näytä tapahtuvan, vaan saajamäärä on pysynyt melko tasaisena. Syyskuun aikana ilmoituksia uusista lomautuksista on tullut vain pari loppuvuoden ajaksi, ja ne koskevat yhteensä reilua sataa henkilöä. Syyskuussa saapuneissa hakemuksissa pudotusta on tapahtunut etenkin jatkohakemusten määrässä.

Alkuvuoden aikana etenkin lomautettujen määrä on laskenut huomattavasti, ja lomautettujen osuus on pysynyt pienenä edelleen syyskuussa kesälomakauden päättymisestä huolimatta. Lomautettujen määrä laski edelleen hieman elokuusta.

Etuuksien saajat ja maksetut eurot

Ansiopäivärahaa sai **7 280** jäsentä

- **228** jäsentä, eli **3,0** prosenttia vähemmän kuin edelliskuussa
- lomautettuja näistä oli **972**, eli **13,4** prosenttia saajista
- ansiopäivärahaa maksettiin **7,0** prosentille jäsenistä, mikä on **0,3** prosenttiyksikköä vähemmän kuin edelliskuussa
- saajien määrä laski syyskuussa **3 891** saajalla verrattuna edellisvuoden vastaavaan ajankohtaan.

Ansiopäivärahaa oli maksettu syyskuun loppuun mennessä **1 13,2** miljoonaa euroa

- **43,1** miljoonaa, eli **27,6** prosenttia vähemmän kuin viime vuonna vastaavaan aikaan.

Vuorottelukorvausta sai **140** jäsentä ja liikkuvuusavustusta **18** jäsentä.

Päiväraha hakemukset

Päiväraha hakemuksia saapui yhteensä **8 234**

- uusia alkavia hakemuksia saapui **551**
- soviteltavia hakemuksia **1 245**
- jatkohakemuksia **6 438**
- yhteensä työttömyyskassaan toimitettiin **9 756** asiakirjaa sähköisesti ja **2 948** asiakirjaa paperisena
- hakemuksista **76,6** prosenttia lähetettiin sähköisestä asioinnista ja **23,4** prosenttia postitse.

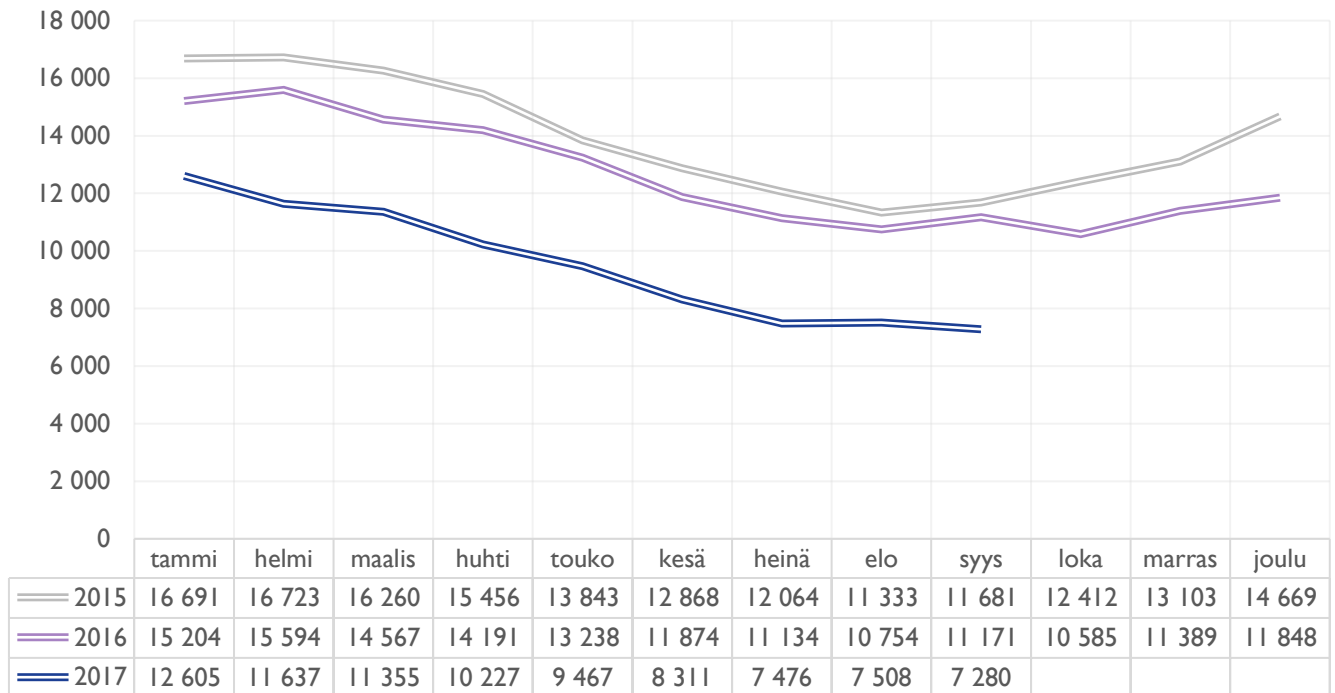
Hakemukset otettiin käsittelyyn keskimäärin **8** päivässä.

Puhelut

Puheluita tuli **2 298**

- keskimääräinen vastausaika oli **0:51** sekuntia.

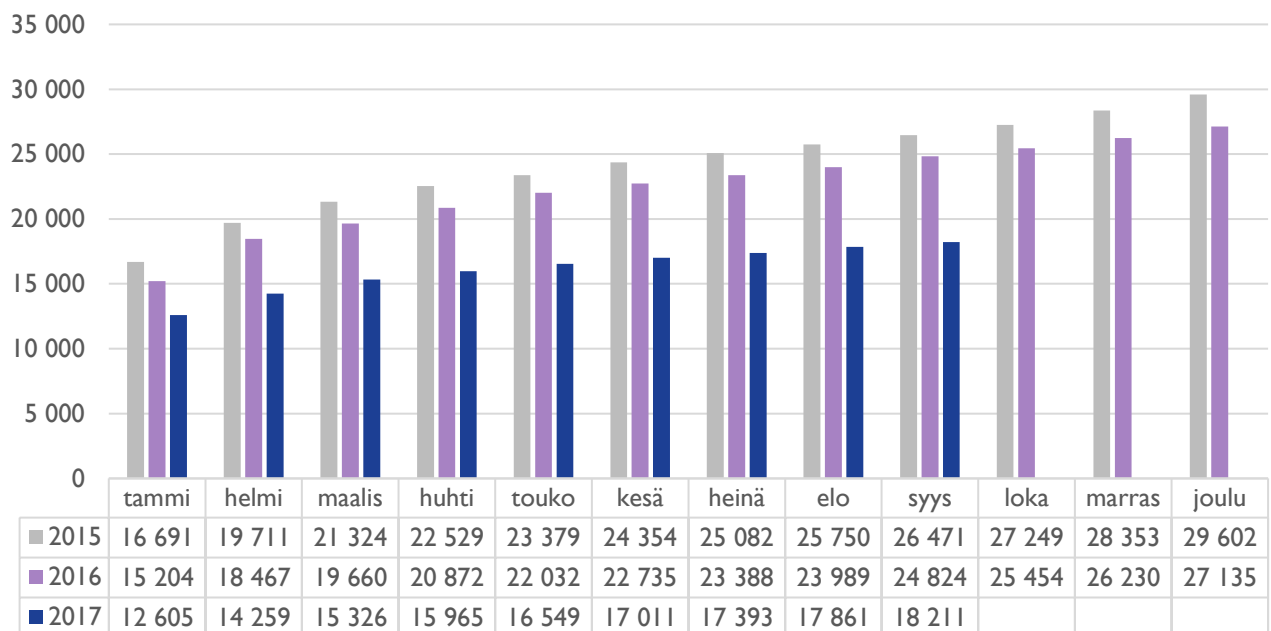
Ansiöpäivärahan saajat kuukausittain 2015–2017



Syyskuussa ansiöpäivärahaa sai 7 280 jäsentä, eli 228 jäsentä vähemmän kuin elokuussa.

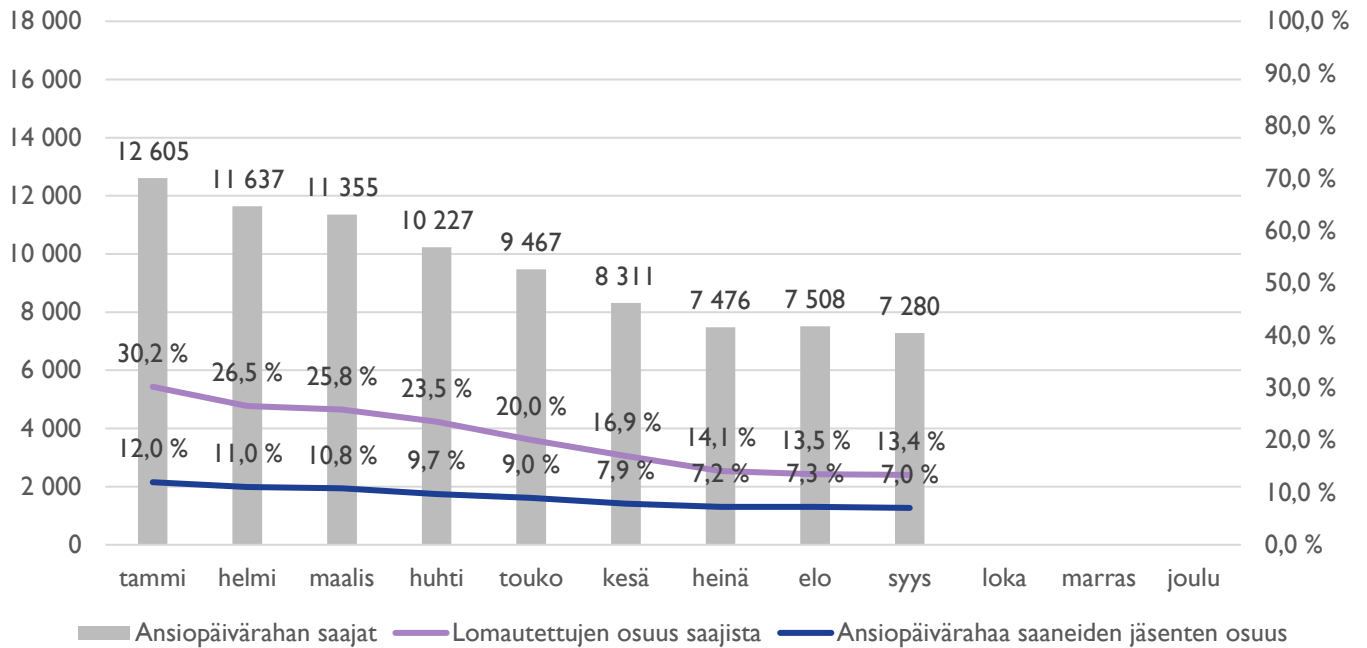
Ansiöpäivärahan saajien määrä laski syyskuussa 3 891 saajalla, eli 34,8 prosentilla verrattuna edellisvuoden vastaavaan ajankohtaan.

Ansiöpäivärahan saajien vuosikertymä 2015–2017



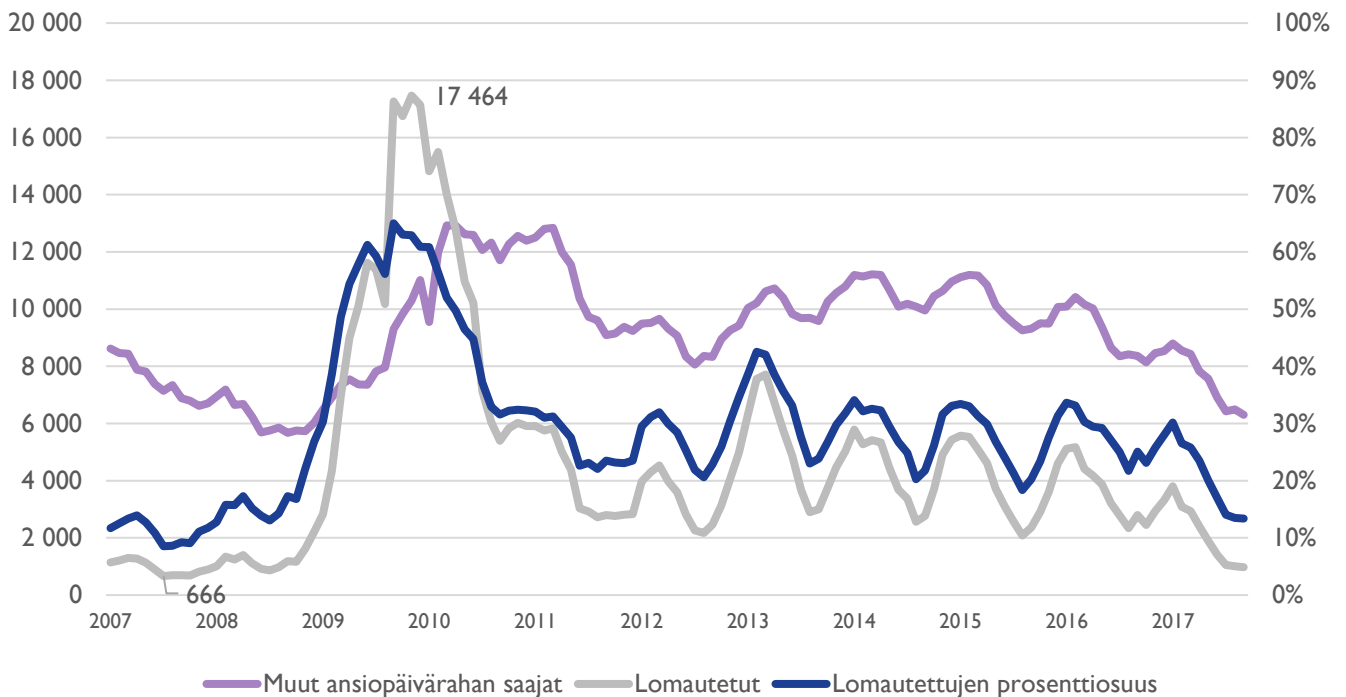
Ansiöpäivärahan saajien kertymä laski syyskuussa 6 613 saajalla, eli 26,6 prosentilla verrattuna edellisvuoden vastaavaan ajankohtaan.

Lomautettujen osuus ansiopäivärahan saajista kuukausittain 2017

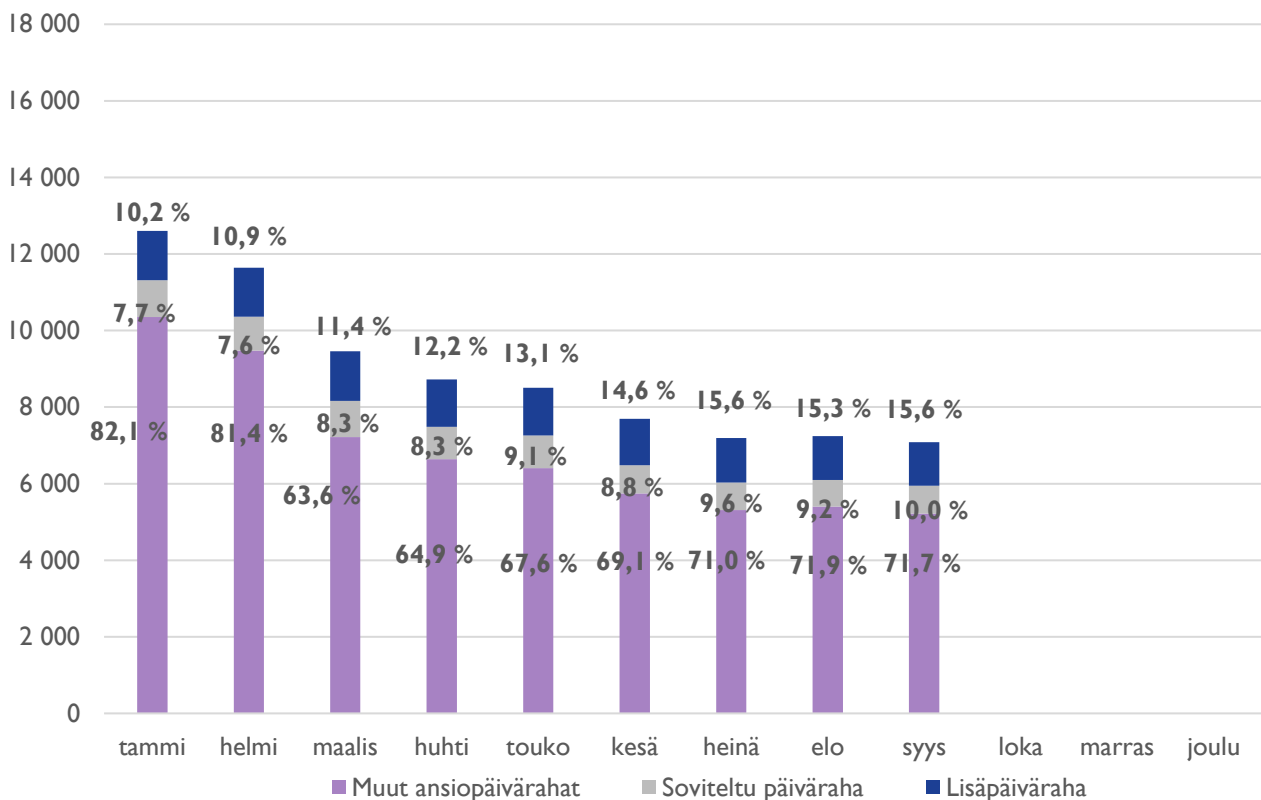


Jäsenmäärä oli 1.1.–30.6.2016 110 580 henkilöä, 1.7.–31.12.2016 107 876 henkilöä,
1.1.–30.6.2017 105 478 henkilöä ja 1.7.-31.12.2017 103 404 henkilöä.

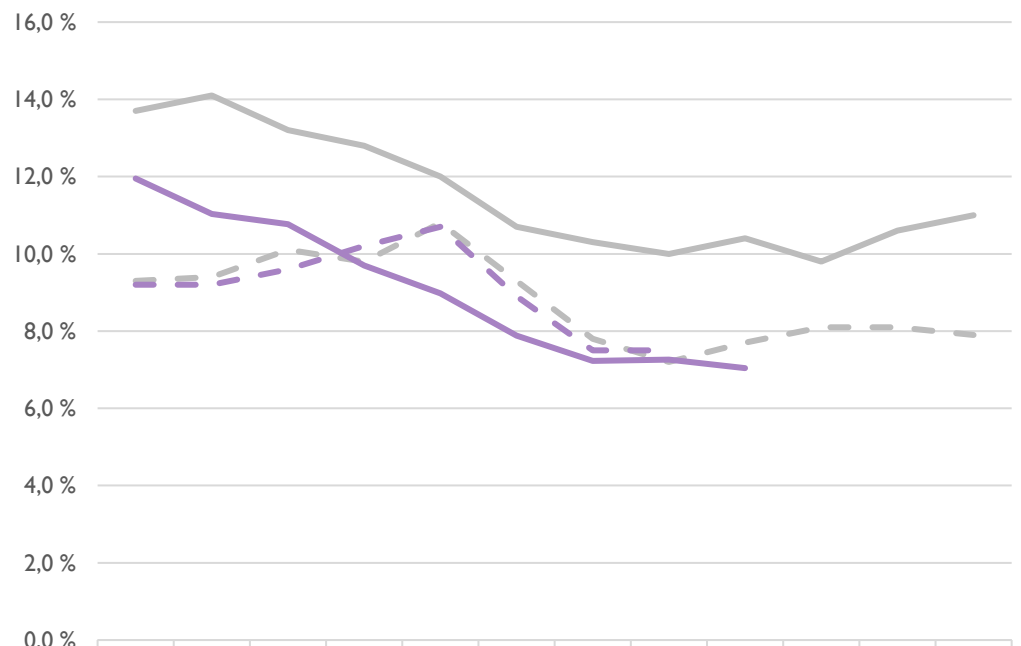
Ansiopäivärahan saajat ja lomautettujen osuus kuukausittain 2007–2017



Sovitellun päivärahan ja lisäpäivärahan saajat 2017



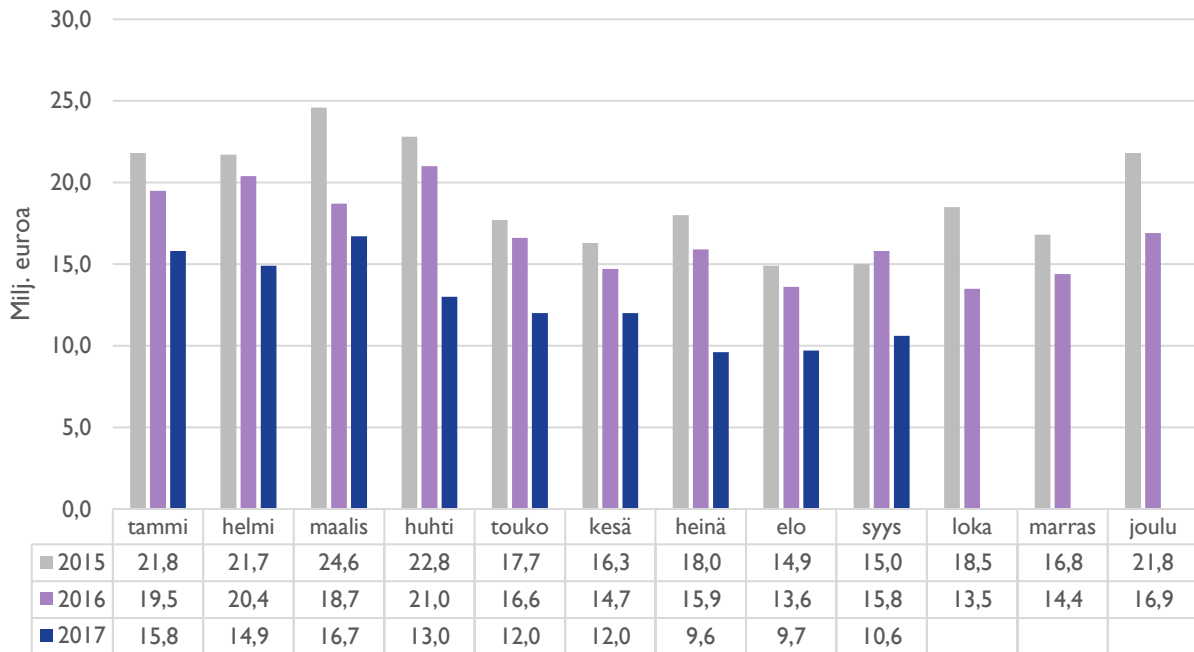
Ansiopäivärahaa saaneiden jäsenten osuus kassan jäsenistä ja koko maan työttömyysaste 2016–2017



	tammi	helmi	maalis	huhti	touko	kesä	heinä	elo	syys	loka	marras	joulu
— Ansiopäivärahaa saaneet jäsenet 2016	13,7 %	14,1 %	13,2 %	12,8 %	12,0 %	10,7 %	10,3 %	10,0 %	10,4 %	9,8 %	10,6 %	11,0 %
- - Yleinen työttömyysaste 2016*	9,3 %	9,4 %	10,1 %	9,8 %	10,8 %	9,3 %	7,8 %	7,2 %	7,7 %	8,1 %	8,1 %	7,9 %
— Ansiopäivärahaa saaneet jäsenet 2017	12,0 %	11,0 %	10,8 %	9,7 %	9,0 %	7,9 %	7,2 %	7,3 %	7,0 %			
- - Yleinen työttömyysaste 2017*	9,2 %	9,2 %	9,6 %	10,2 %	10,7 %	8,9 %	7,5 %	7,5 %				

*Lähde: Tilastokeskus/Työvoimatutkimus

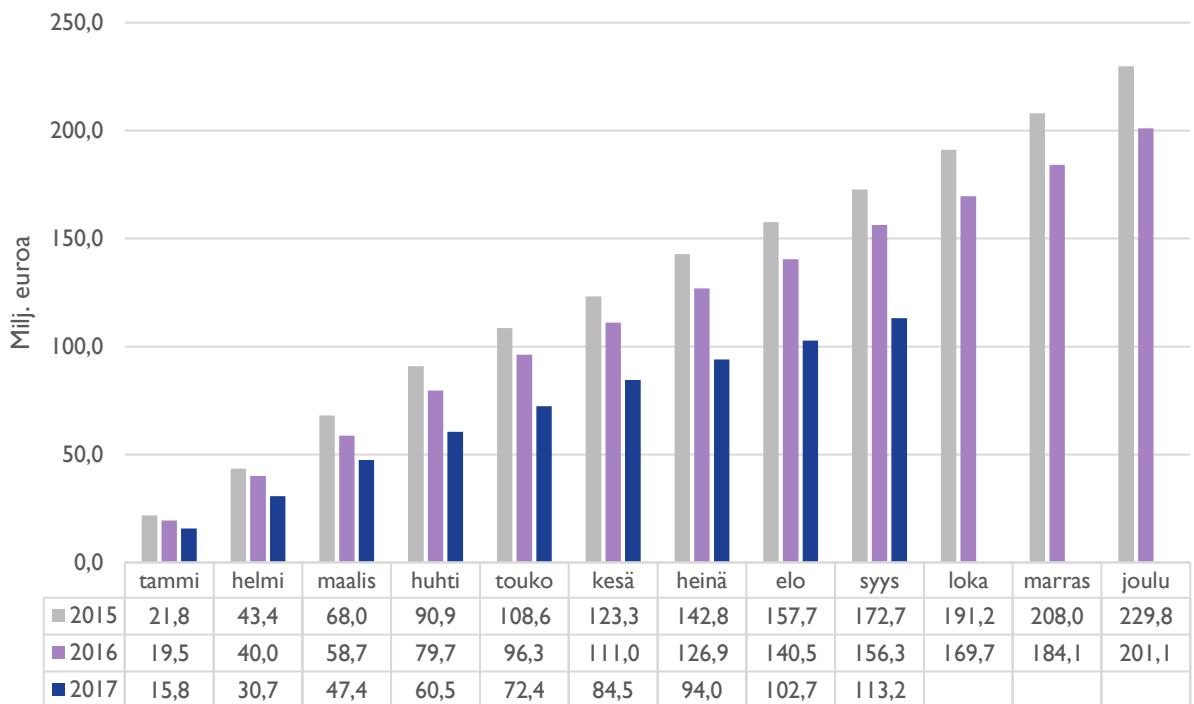
Maksetut ansiopäivärahat kuukausittain 2015 - 2017



Ansiopäivärahamenot nousivat syyskuussa 9,3 prosenttia edelliskuukauteen verrattuna. *

Ansiopäivärahaa maksettiin 5,2 miljoonaa euroa, eli 32,9 prosenttia vähemmän kuin edellisvuonna. *

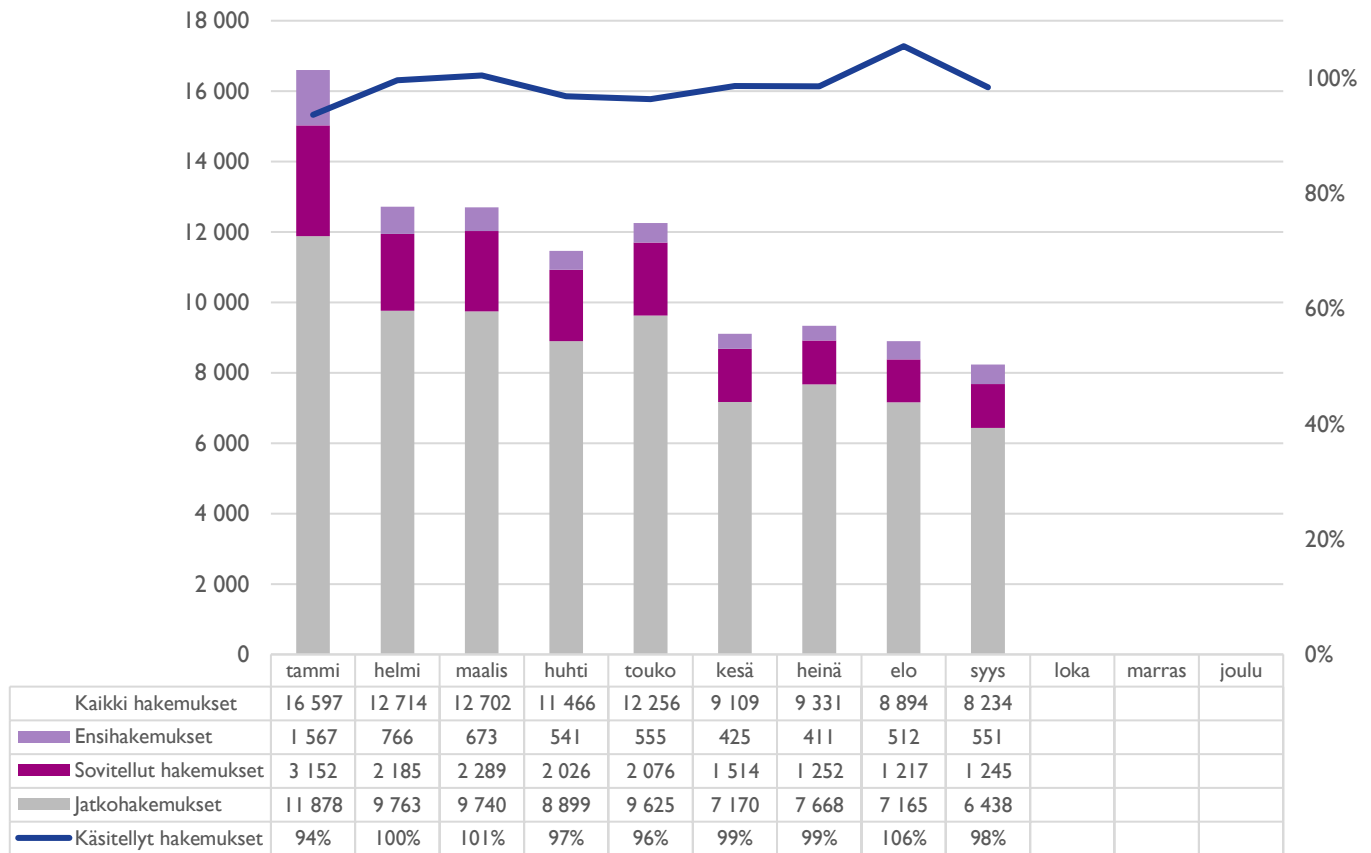
Maksettujen ansiopäivärahojen kertymä 2015 - 2017



Ansiopäivärahojen kertymä oli syyskuussa 43,1 miljoonaa, eli 27,6 prosenttia pienempi kuin vuonna 2016 vastaavana ajankohtana. *

*Viimeisimmän kuukauden ansiopäivärahamenot on alustava tieto.

Saapuneet ja käsitellyt ansiopäiväraahakemukset yhteensä 2017

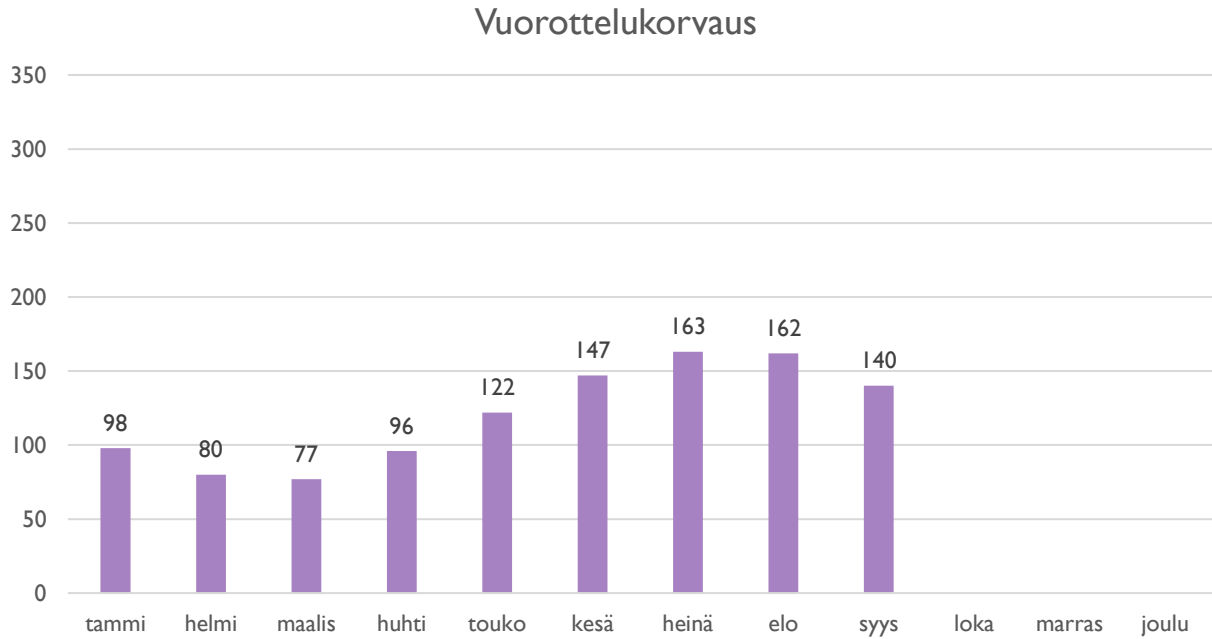


Hakemuksista 76,6 prosenttia lähetettiin sähköisestä asioinnista.

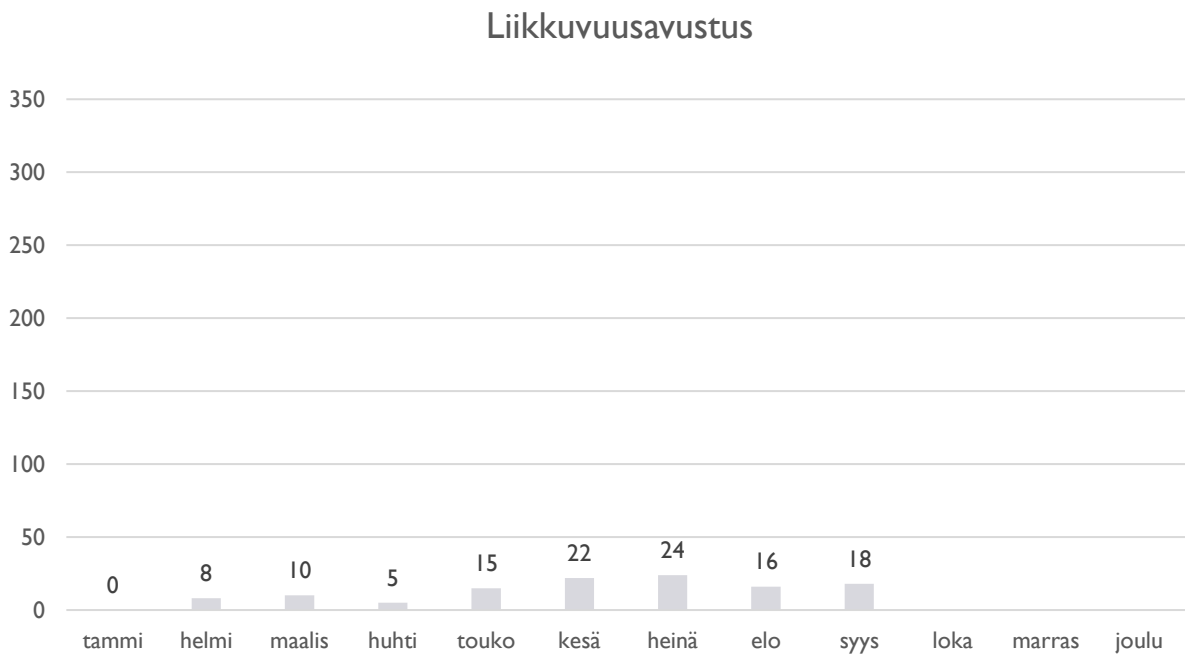
Syyskuussa saapuneista hakemuksista oli ensihakemuksia 6,7 prosenttia, soviteltavia jatkohakemuksia 15,1 prosenttia ja jatkohakemuksia 78,2 prosenttia.

Liitteitä saapui sähköisestä asioinnista 3 452 ja skannattiin 1 018.

Vuorottelukorvauksen ja liikkuvuusavustuksen saajat 2017

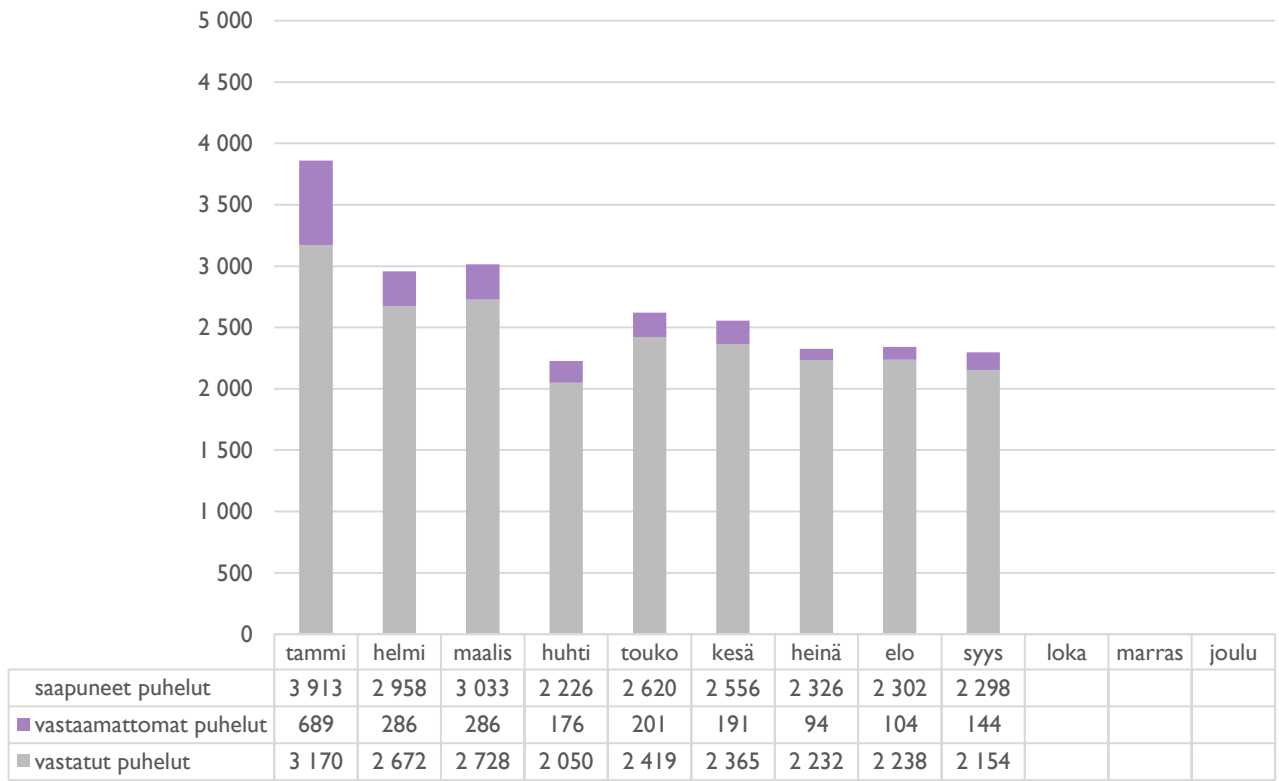


Vuonna 2016 vuorottelukorvausta maksettiin yhteensä 445 jäsenelle.



Liikkuvuusavustus tuli kassalle maksettavaksi 1.1.2017.

Puhelinpalveluun saapuneet puhelut 2017



Keskimääräinen vastausaika puheluihin oli syyskuussa 0:51 sekuntia.

Vuonna 2016 kassan palvelunumeroon soitettiin yhteensä 41 015 puhelua ja keskimääräinen vastausaika oli vuoden aikana 1:38 minuuttia.