



HELMIKUU 2017

KUUKAUSITILASTO

METALLITYÖVÄEN TYÖTTÖMYYSKASSA

Työttömyyskassa

- Jäsenmäärä **105 478** (31.12.2016)
- Keskimääräinen päiväraha vuonna 2015 oli **69,38€** päivässä
- Keskimääräinen työttömyysjakson pituus vuonna 2015 oli **111** päivää
- Käsittelyajan keskiarvo hakemuksissa vuonna 2016 oli **11,5** päivää

Tiivistelmä helmikuun tilastoista

Etuuksien saajat

Ansiopäivärahaa sai **11 637** jäsentä, eli **968** jäsentä vähemmän kuin edelliskuussa. Lomautettuja näistä oli **3 086**, **26,5** prosenttia saajista. Ansiopäivärahaa maksettiin **11,0** prosentille jäsenistä, mikä on **1,0** prosenttiyksikköä vähemmän kuin edelliskuussa. Ansiopäivärahan saajien määrä laski helmikuussa **3 957** saajalla verrattuna edellisvuoden vastaavaan ajankohtaan.

Vuorottelukorvausta sai **80** jäsentä.

Liikkuvuusavustusta sai **7** jäsentä.

Päiväraahahakemukset

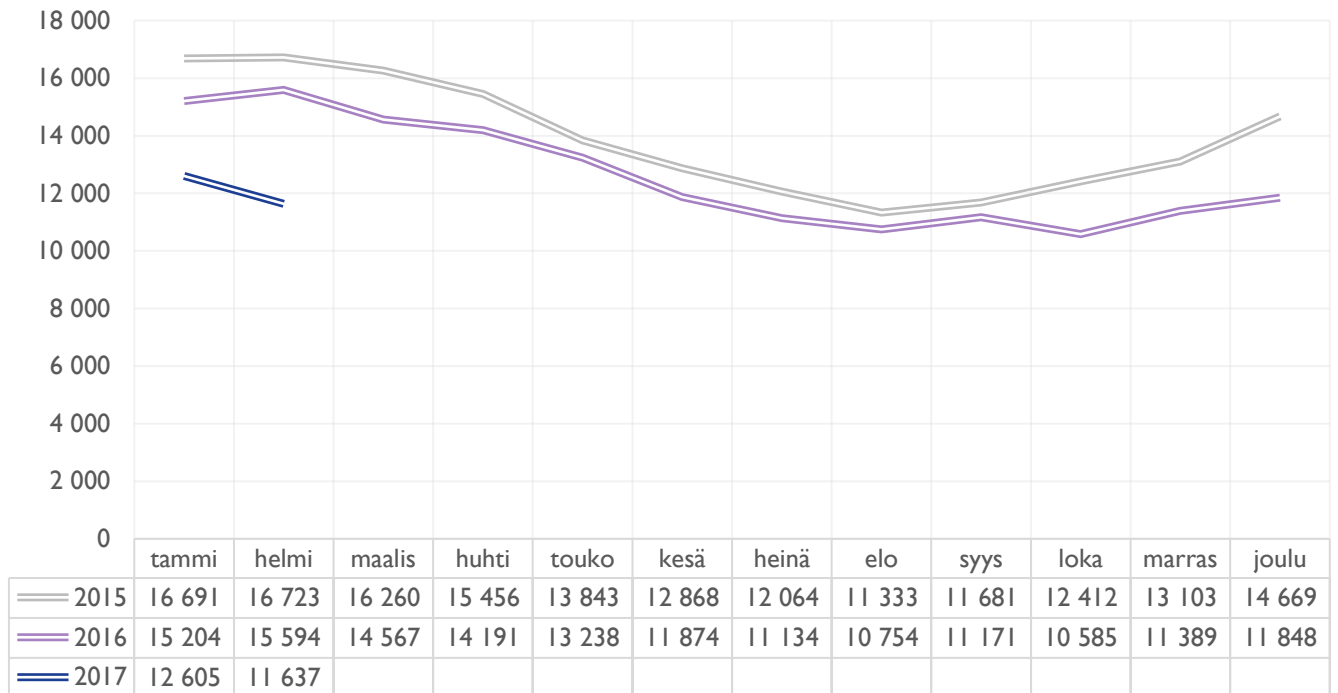
Uusia alkavia hakemuksia saapui **766**, soviteltavia hakemuksia **2 185** ja jatkohakemuksia **9 763**. Yhteensä työttömyyskassaan toimitettiin **13 082** asiakirjaa sähköisesti ja **4 398** asiakirjaa paperisena. Hakemuksista **76,0** prosenttia lähetettiin sähköisestä asioinnista ja **24,0** prosenttia postitse.

Hakemukset otettiin käsittelyyn keskimäärin **9,3** päivässä.

Puhelut

Puheluita tuli **2 958**. Keskimääräinen vastausaika oli **01:14** minuuttia.

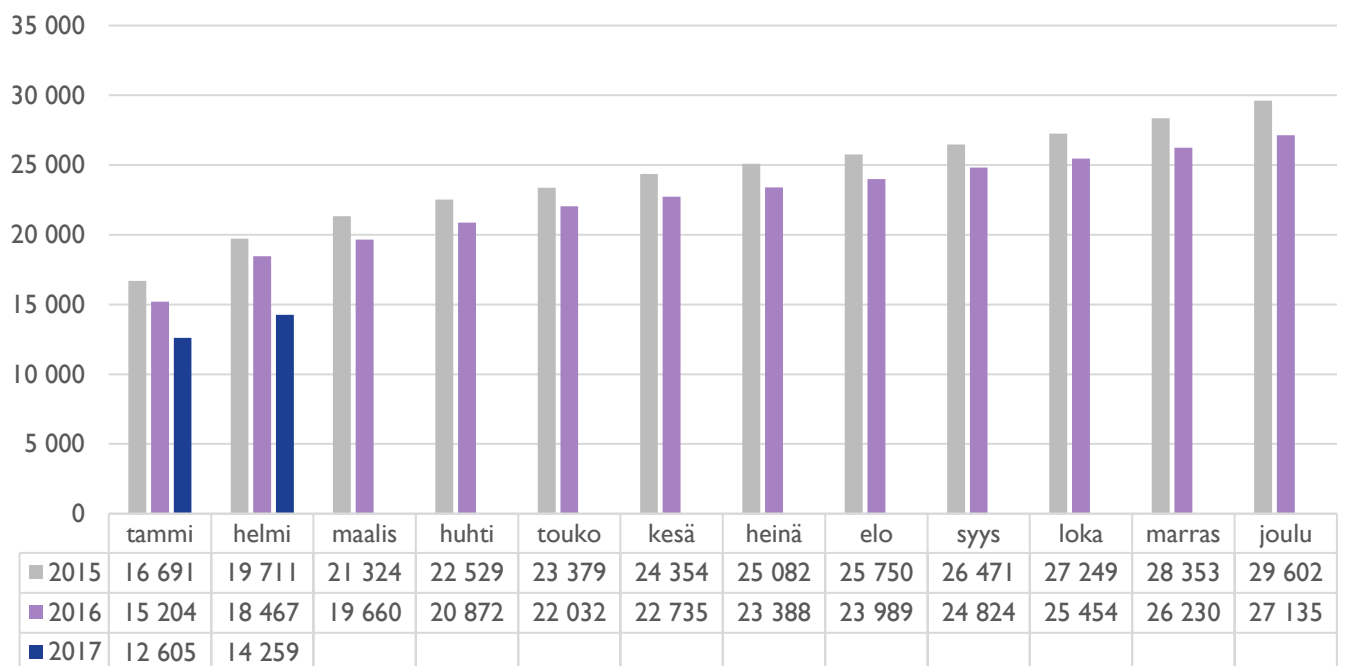
Ansiöpäivärahan saajat kuukausittain 2015–2017



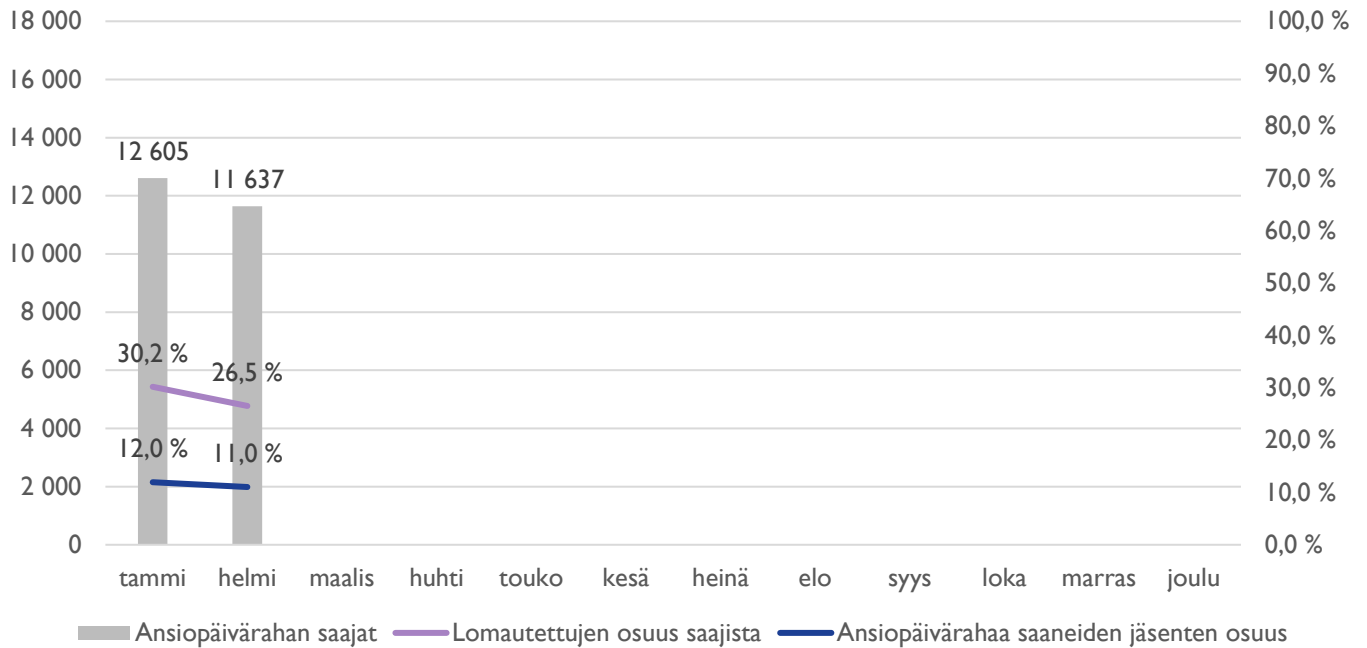
Helmikuussa ansiöpäivärahaa sai 11 637 jäsentä, eli 968 jäsentä vähemmän kuin tammikuussa.

Ansiöpäivärahan saajien määrä laski helmikuussa 3 957 saajalla verrattuna edellisvuoden vastaavaan ajankohtaan.

Ansiöpäivärahan saajien vuosikertymä 2015–2017

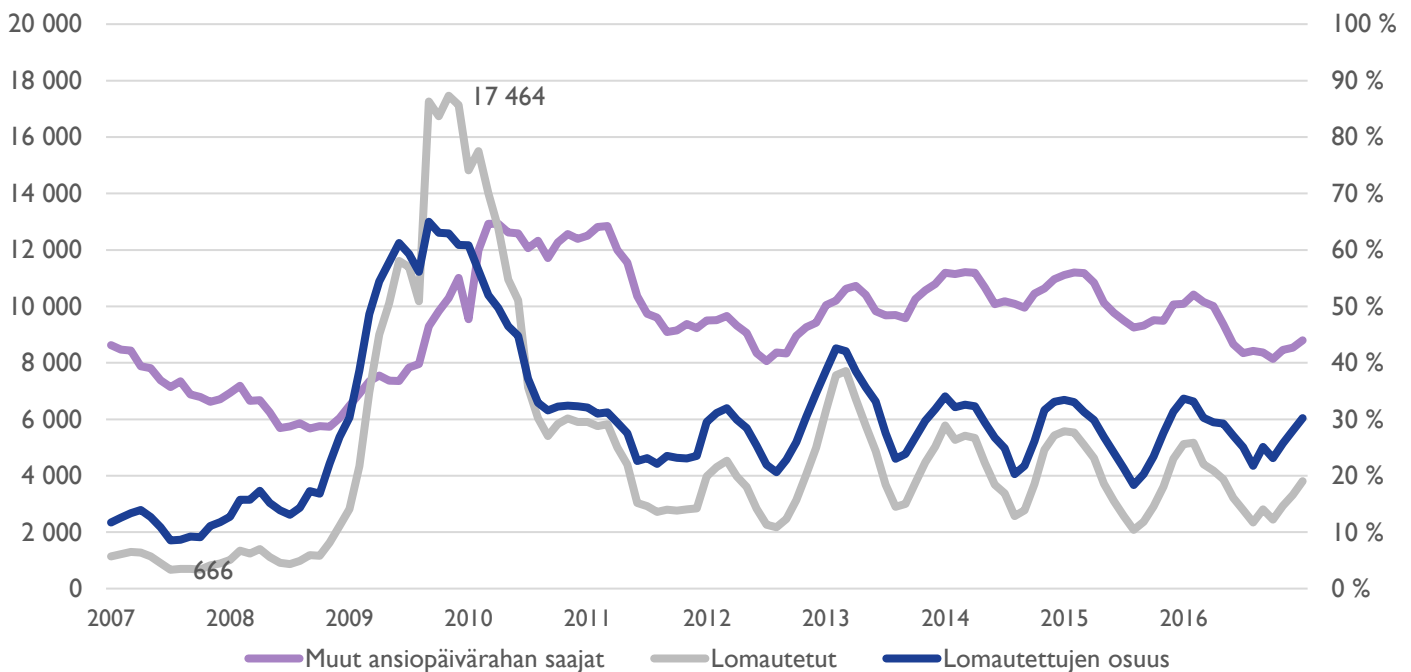


Lomautettujen osuus ansiopäivärahan saajista kuukausittain 2017



Jäsenmäärä oli 1.1.–30.6.2016 110 580 henkilöä ja 1.7.–31.12.2016 107 876 henkilöä.
 Jäsenmäärä on 1.1.–30.6.2017 105 478 henkilöä.

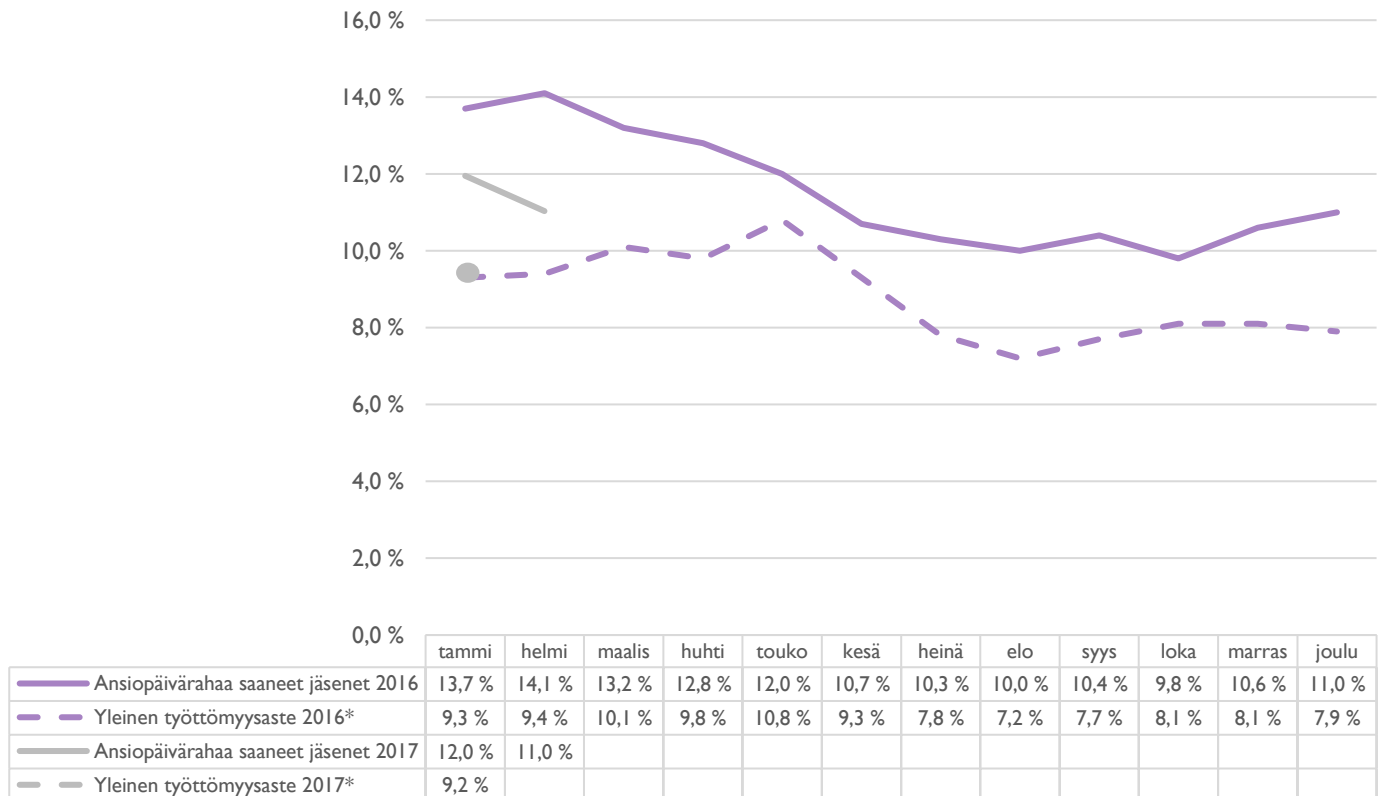
Ansiopäivärahan saajat ja lomautettujen osuus kuukausittain 2007–2017



Sovitellun päivärahan ja lisäpäivärahan saajat

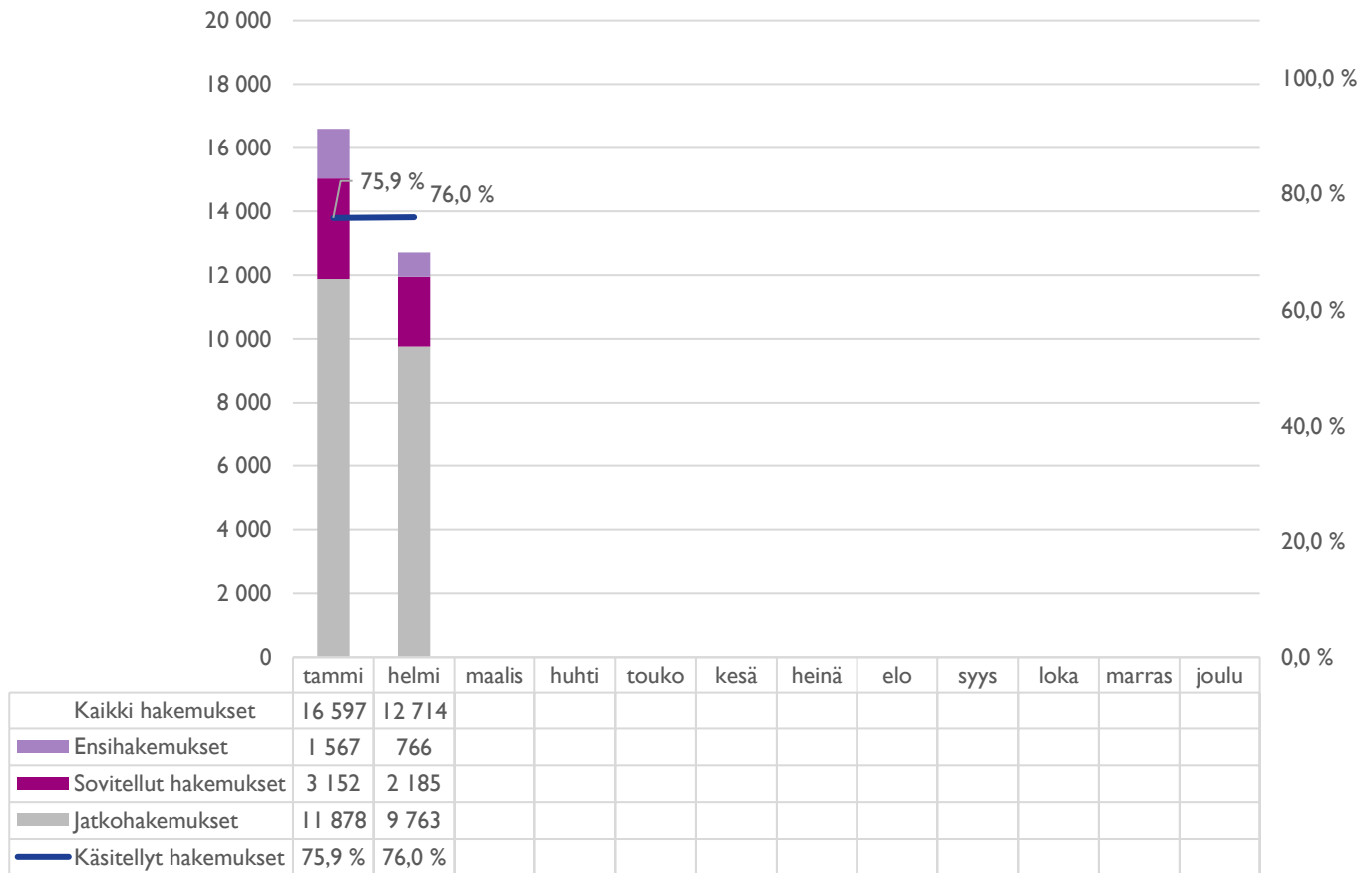


Ansiopäivärahaa saaneiden jäsenten osuus kassan jäsenistä ja koko maan työttömyysaste 2016–2017



*Lähde: Tilastokeskus/Työvoimatutkimus

Saapuneet ja käsitellyt ansiopäiväraahakemukset yhteensä



Hakemuksista 76,0 prosenttia lähetettiin sähköisestä asioinnista.

Tammikuussa saapuneista hakemuksista oli ensihakemuksia 6,0 prosenttia, soviteltavia jatkohakemuksia 17,2 prosenttia ja jatkohakemuksia 76,8 prosenttia.

Liitteitä saapui sähköisestä asioinnista 3 421 ja skannattiin 1 345.

Vuorottelukorvauksen ja liikkuvuusavustuksen saajat 2017

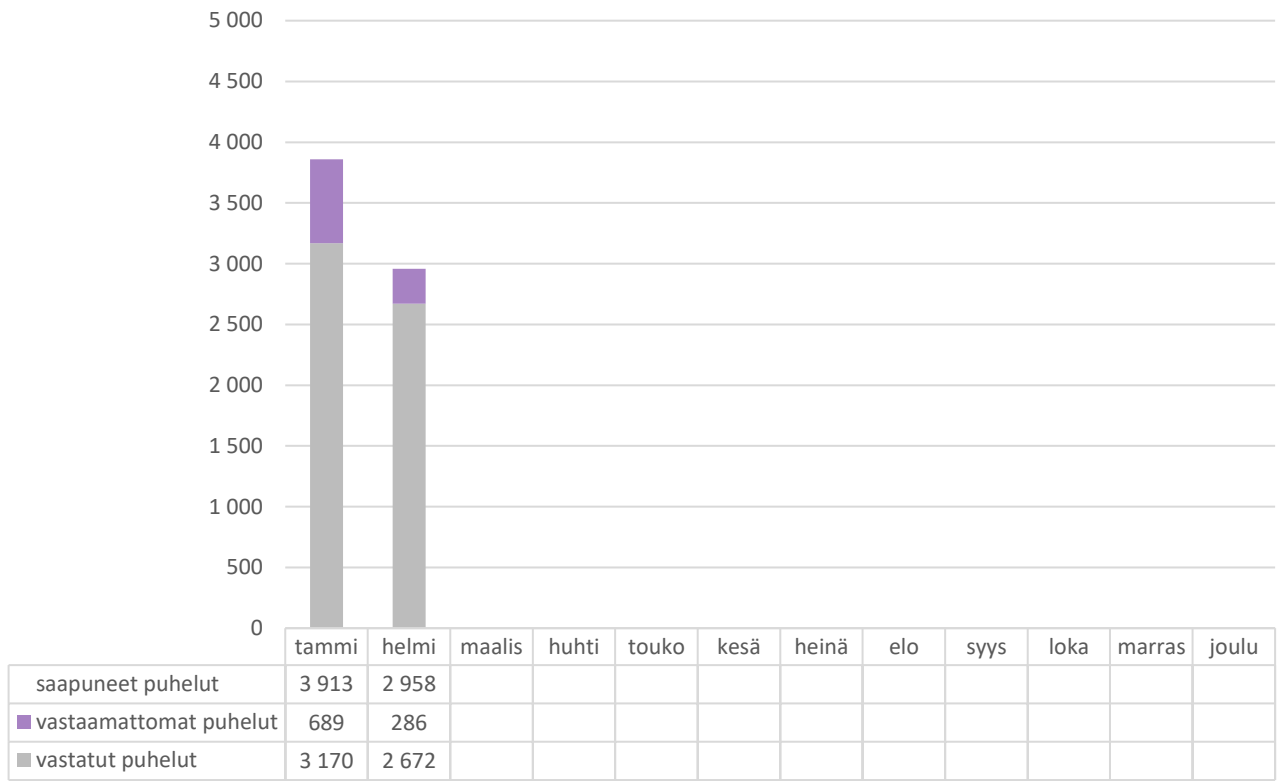


Vuonna 2016 vuorottelukorvausta maksettiin yhteensä 445 jäsenelle.



Liikkuvuusavustus tuli kassalle maksettavaksi 1.1.2017.

Puhelinpalveluun saapuneet puhelut



Keskimääräinen vastausaika puheluihin oli helmikuussa 01:14 minuuttia.

Vuonna 2016 kassan palvelunumeroon soitettiin yhteensä 41 015 puhelua ja keskimääräinen vastausaika oli vuoden aikana 1:38 minuuttia.